


## Thermostatique de douche à levier médical

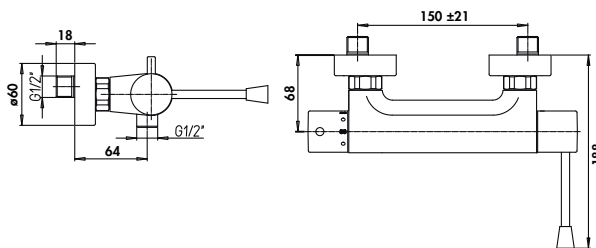


Croisillons métal.  
Cartouche thermostatique monobloc.  
Tête céramique 1/2 tour.  
Butée de température verrouillée à 50°C.

**Sécurité anti-brûlures :**  
système de sécurité qui coupe automatiquement  
et instantanément l'eau chaude en cas de  
coupure de l'eau froide.

**Système "Cold Touch" :**  
tout risque de brûlure lié au toucher  
de la surface du mitigeur par  
l'utilisateur est écarté.

Butée sensitive de limitation du débit.  
Arrivées écrous prisonniers 20/27.  
Raccords muraux excentrés avec rosaces.




Finition

Réf.

Chromé

3616

Votre installateur conseil **Hammel**  
ROBINETTERIE



F3616-0412

\* La garantie pour défaut de matière et/ou de fabrication des produits présentés est acquise à l'acheteur, pendant la durée énoncée, sous réserve que l'installation et l'utilisation du produit concerné soit conforme aux règles habituelles en la matière.

EXIGEZ LA QUALITE PROFESSIONNELLE **Hammel**